






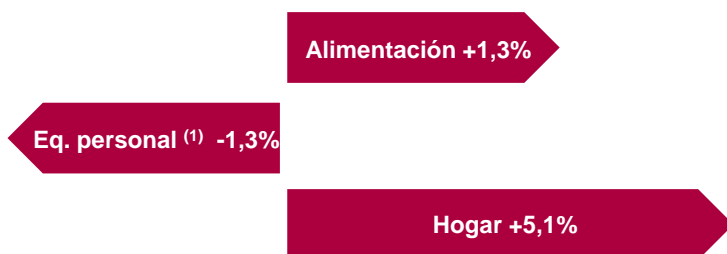


PRINCIPALES INDICADORES DE COYUNTURA

Actualizados a 14 de septiembre de 2018

 PIB	 Precios	 Mercado Laboral	 Consumo de los Hogares	 Confianza del Consumidor	 Ventas Minoristas	 Comercio electrónico
+2,6%	+2,2%	15,3%	+2,2%	102,4	+1,1%	+28,1%
2T2018	Ago2018	2T2018	2T2018	Jul2018	Jul2018	4T2017
“aumenta”	“al alza”	“mejora”	“aumenta”	“disminuye”	“aumentan”	“aumenta”

Índices de ventas por productos (Julio 2018)







(1) Por legibilidad, no representado a escala

+1,8%

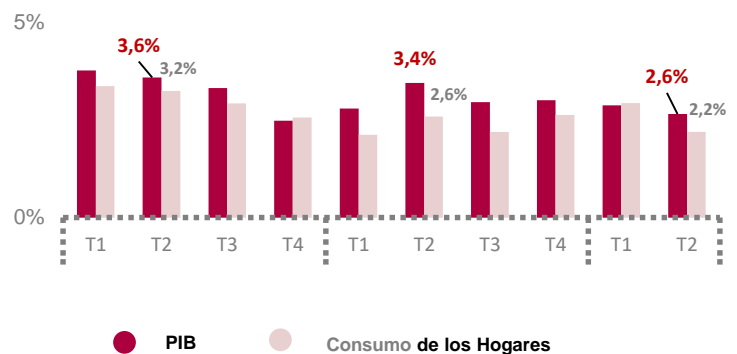
Es la cifra de crecimiento del número de turistas internaciones de los seis primeros meses del año, frente al mismo periodo del año anterior, según los datos publicados por el Instituto Nacional de Estadística.

El crecimiento en la cifra de visitantes extranjeros implica la visita de más de 37 millones de turistas.

Análisis

-  Las **ventas del comercio minorista** aumentan un **+1,1%** en el índice general sin estaciones de servicio (serie original); destaca el aumento (+5,1%) de “Equipo del Hogar” seguido por el de “Alimentación” (+1,3%) y la caída de “Equipo personal” (-1,3%).
-  El **paro registrado** aumentó en agosto de 2018 en 47.047 personas respecto al mes anterior; en relación al mismo periodo del año pasado la disminución en el número de parados habría sido del -6,0%. El total de desempleados inscritos en los registros de empleo aumenta hasta los 3.182.068, 294.460 menos que en enero de este año.
-  La tasa de variación anual del **IPC** correspondiente al mes de agosto de 2018 es del **+2,2%**, la misma que en el mes de julio.
-  El **Indicador de Confianza del Consumidor** del mes de agosto de 2018 se sitúa en el valor **102,4**, 3,7 puntos por debajo del dato del mes anterior debido al descenso tanto en la percepción de la situación actual (-2,4 puntos) como de las expectativas (-4,9).

Evolución del PIB y del Consumo



Según los últimos datos de Contabilidad Nacional Trimestral publicados en julio por el Instituto Nacional de Estadística, el PIB registró un aumento anual del +2,6% al que contribuyó la demanda interna y el consumo de los hogares (+2,2%).

Aunque la economía española crece a buen ritmo, denota cierta desaceleración debido al menor consumo de los hogares y al repunte de la inflación.

Datos obtenidos del Instituto Nacional de Estadística, excepto para el Indicador de Confianza de los Consumidores (Centro de Investigaciones Sociológicas) y las cifras de comercio electrónico (Comisión Nacional de los Mercados y la Competencia).

Las variables recogen la variación interanual respecto al mismo periodo del año anterior excepto el el Indicador de Confianza del Consumidor (valor) y la Tasa de Desempleo (ratio entre población parada y población activa).