









# PRINCIPALES INDICADORES DE COYUNTURA

Actualizados a 15 de noviembre de 2018

 <b>PIB</b>	 <b>Precios</b>	 <b>Mercado Laboral</b>	 <b>Consumo de los Hogares</b>	 <b>Confianza del Consumidor</b>	 <b>Ventas Minoristas</b>	 <b>Comercio electrónico</b>
+2,5%	+2,3%	14,6%	+2,1%	93,0	-1,6%	+32,8%
3T2018 *	Oct2018 *	3T2018	3T2018 *	Oct2018	Sep2018	1T2018
"aumenta"	"al alza"	"mejora"	"aumenta"	"aumenta"	"disminuyen"	"aumenta"

(\*) Indicadores adelantados. Fuente: INE

## Índices de ventas por productos (Septiembre 2018)







(1) Por legibilidad, no representado a escala

## +2,5%

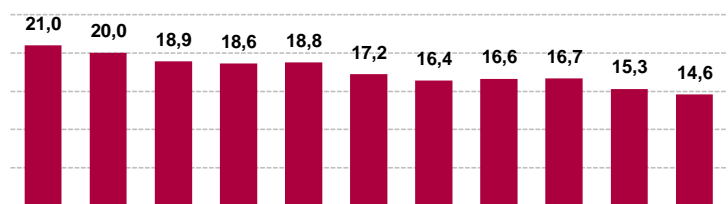
Es la tasa de crecimiento (PIB) de la economía española en el tercer trimestre del año, según los datos avanzados por el Instituto Nacional de Estadística (INE). El PIB de España creció el +0,6% intertrimestral en el tercer trimestre, igual cifra que en los dos trimestre anteriores.

El consumo interno (+2,1%) impulsa el dato, así como el gasto de la administración, los servicios y la construcción, que contrarrestan la caída de las exportaciones y una menor inversión.

## Análisis

-  Las **ventas del comercio minorista** disminuyen en septiembre de 2018 un **-1,6%** en el índice general sin estaciones de servicio (serie original); destacan el aumento (+2,9%) de "Equipo del Hogar" y la caída de "Alimentación" (-0,7%) y, sobre todo, de "Equipo personal" (-7,4%).
-  El **paro registrado** aumentó en octubre de 2018 en 52.194 personas respecto al mes anterior; es el tercer mes consecutivo de aumento de esta magnitud. Respecto al mismo periodo del año pasado, la disminución en el número de parados habría sido del -6,12%. El total de desempleados inscritos en los registros de empleo aumenta hasta los 3.254.703, 221.825 menos que en enero de este año.
-  La tasa de variación anual del indicador adelantado del **IPC** correspondiente al mes de octubre de 2018 es del **+2,3%**, equivalente a la del mes de septiembre.
-  El **Indicador de Confianza del Consumidor** del mes de octubre de 2018 se sitúa en el valor **93,0**, 2,4 puntos por encima del dato del mes de anterior, gracias a la mejor valoración de la situación actual (+2,5 puntos) y de las expectativas (+2,3 puntos).

## Evolución de la Tasa de Paro



Número de parados sobre Población Activa en %

Número de parados sobre Población Activa en %

Según los datos de la última Encuesta de Población Activa (EPA) publicada por el INE, la tasa de paro correspondiente al tercer trimestre de 2018 se sitúa en el 14,55% lo que supone un descenso de 1,8 puntos en el último año.

El número de parados disminuyó en el tercer trimestre de 2018 en -164.100 personas, lo que deja la cifra total de parados en 3.326.000.

Datos obtenidos del Instituto Nacional de Estadística, excepto para el Indicador de Confianza de los Consumidores (Centro de Investigaciones Sociológicas) y las cifras de comercio electrónico (Comisión Nacional de los Mercados y la Competencia). PIB, tasas de variación interanual, volumen encadenado

Las variables recogen la variación interanual respecto al mismo periodo del año anterior excepto el el Indicador de Confianza del Consumidor (valor) y la Tasa de Desempleo (ratio entre población parada y población activa).